

# Autoevaluación de Programas Académicos 2020

lunes, 19 de abril de 2021

Powered by  SurveyMonkey®

# 348

Respuestas totales

Fecha de creación: lunes, 16 de noviembre de  
2020  
Respuestas completas: 348

# P1: Nombre del programa

Respondidas: 47 Omitidas: 0



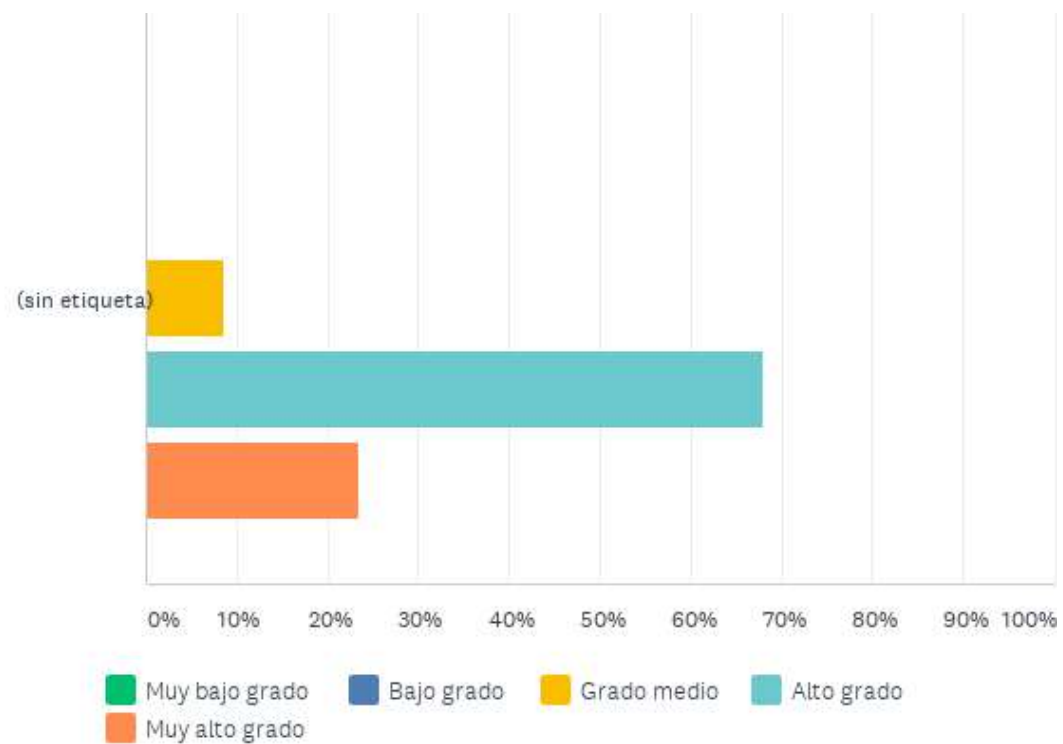
# P1: Nombre del programa

Respondidas: 47 Omitidas: 0

OPCIONES DE RESPUESTA	RESPUESTAS	
TECNOLOGÍA EN GESTIÓN CONTABLE	100.00%	47
TÉCNICO PROFESIONAL EN PROCESOS CONTABLES	0.00%	0
PROGRAMA PROFESIONAL EN CONTADURÍA PÚBLICA	0.00%	0
TÉCNICO PROFESIONAL EN OPERACIÓN DE OBJETOS VIRTUALES	0.00%	0
TECNOLOGÍA EN GESTIÓN DE LA COMUNICACIÓN DIGITAL	0.00%	0
PROFESIONAL EN DISEÑO GRÁFICO DIGITAL	0.00%	0
PROFESIONAL EN PUBLICIDAD	0.00%	0
PROFESIONAL EN ADMINISTRACIÓN DE EMPRESAS	0.00%	0
TÉCNICO PROFESIONAL EN PROCESOS DE LA SEGURIDAD Y SALUD EN EL TRABAJO	0.00%	0
TECNOLOGÍA EN GESTIÓN DE LA SEGURIDAD Y SALUD EN EL TRABAJO	0.00%	0
PROFESIONAL EN ADMINISTRACIÓN EN SEGURIDAD Y SALUD EN EL TRABAJO	0.00%	0
TECNOLOGÍA EN GESTIÓN DEL COMERCIO EXTERIOR	0.00%	0
PROFESIONAL EN NEGOCIOS INTERNACIONALES	0.00%	0
ESPECIALIZACIÓN EN DESARROLLO DE NEGOCIOS DIGITALES	0.00%	0
TOTAL		47

## P2: El programa es pertinente en:

Respondidas: 47 Omitidas: 0



## P2: El programa es pertinente en:

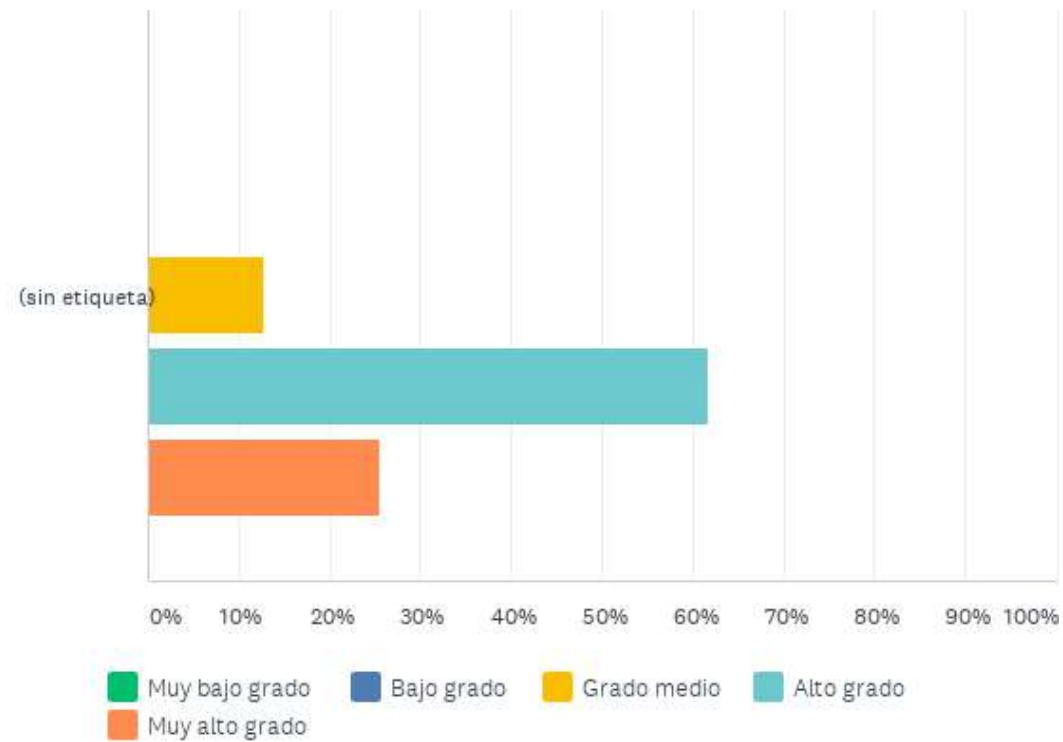
---

Respondidas: 47 Omitidas: 0

	MUY BAJO GRADO	BAJO GRADO	GRADO MEDIO	ALTO GRADO	MUY ALTO GRADO	TOTAL	PROMEDIO PONDERADO
(sin etiqueta)	0.00% 0	0.00% 0	8.51% 4	68.09% 32	23.40% 11	47	4.15

### P3: La articulación del programa académico con relación al contexto social es en:

Respondidas: 47 Omitidas: 0



### P3: La articulación del programa académico con relación al contexto social es en:

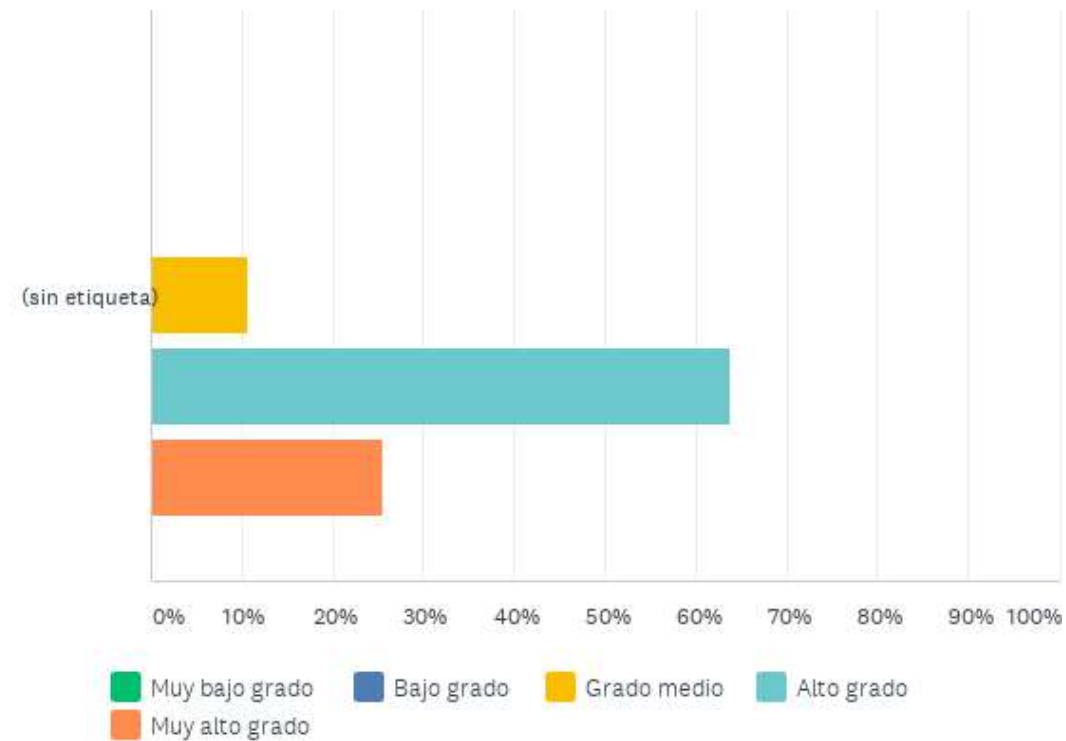
Respondidas: 47 Omitidas: 0

	MUY BAJO GRADO	BAJO GRADO	GRADO MEDIO	ALTO GRADO	MUY ALTO GRADO	TOTAL	PROMEDIO PONDERADO
(sin etiqueta)	0.00% 0	0.00% 0	12.77% 6	61.70% 29	25.53% 12	47	4.13



## P4: La correspondencia de la denominación del programa con los contenidos curriculares del programa es:

Respondidas: 47 Omitidas: 0



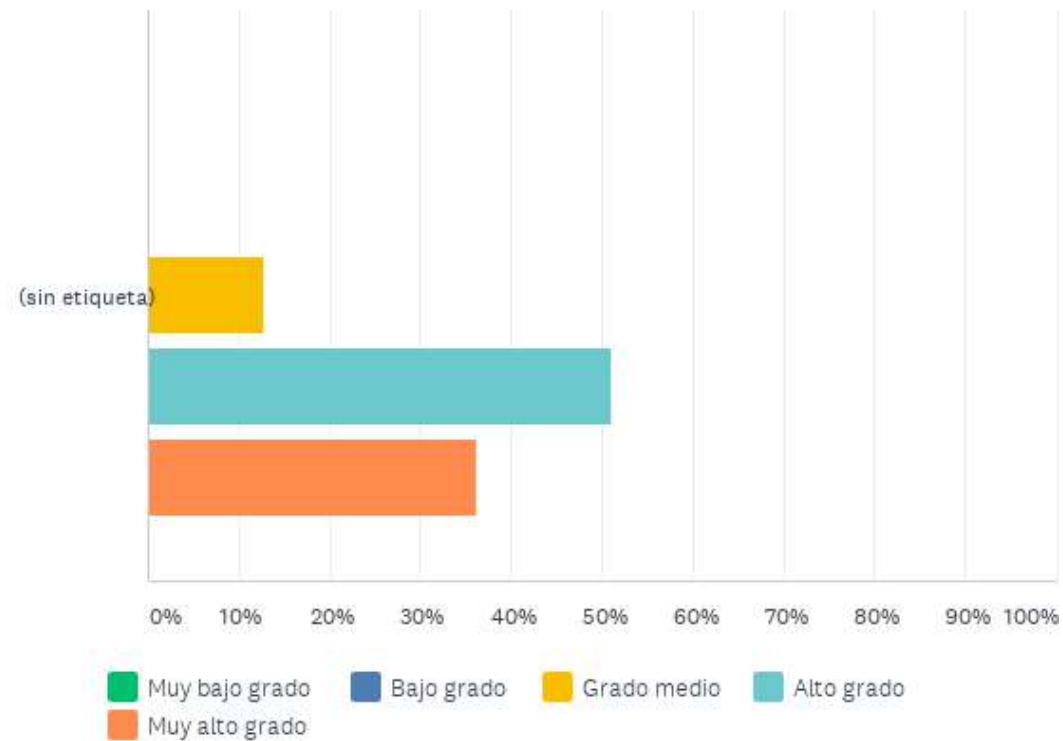
## P4: La correspondencia de la denominación del programa con los contenidos curriculares del programa es:

Respondidas: 47 Omitidas: 0

	MUY BAJO GRADO	BAJO GRADO	GRADO MEDIO	ALTO GRADO	MUY ALTO GRADO	TOTAL	PROMEDIO PONDERADO
(sin etiqueta)	0.00% 0	0.00% 0	10.64% 5	63.83% 30	25.53% 12	47	4.15

## P5: La satisfacción de los procesos de acompañamiento a los estudiantes por parte de los docentes tutores en la Uvirtual es:

Respondidas: 47 Omitidas: 0



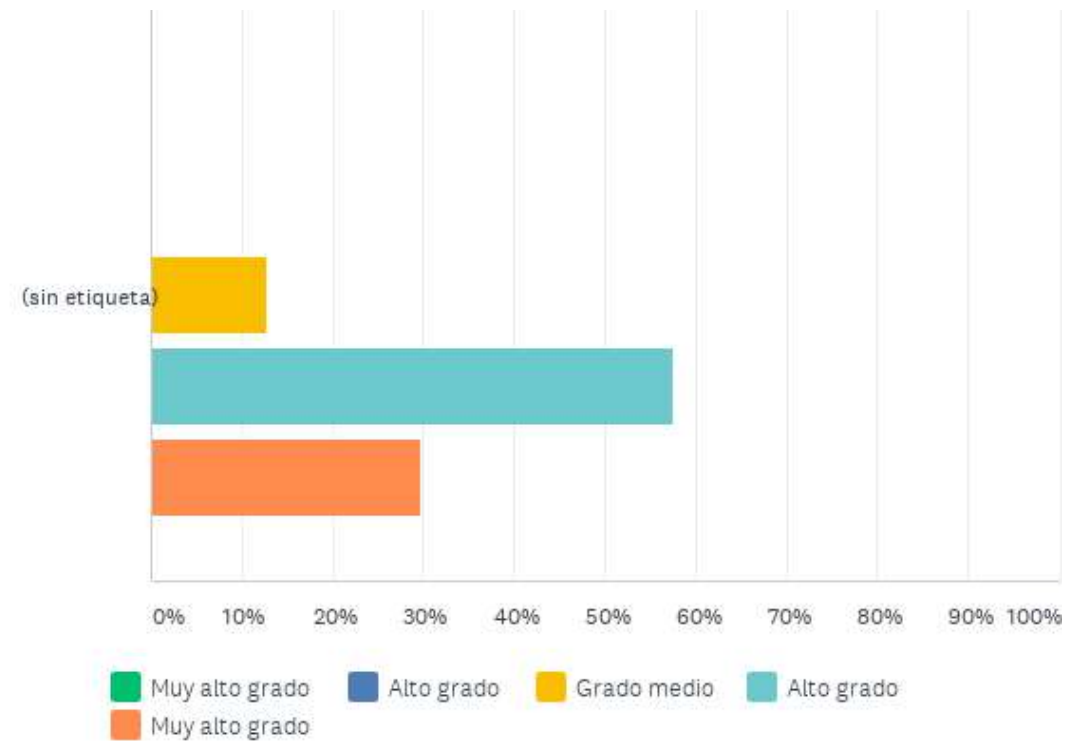
## P5: La satisfacción de los procesos de acompañamiento a los estudiantes por parte de los docentes tutores en la Uvirtual es:

Respondidas: 47 Omitidas: 0

	MUY BAJO GRADO	BAJO GRADO	GRADO MEDIO	ALTO GRADO	MUY ALTO GRADO	TOTAL	PROMEDIO PONDERADO
(sin etiqueta)	0.00% 0	0.00% 0	12.77% 6	51.06% 24	36.17% 17	47	4.23

## P6: La correspondencia entre los contenidos y el plan de estudios es:

Respondidas: 47 Omitidas: 0



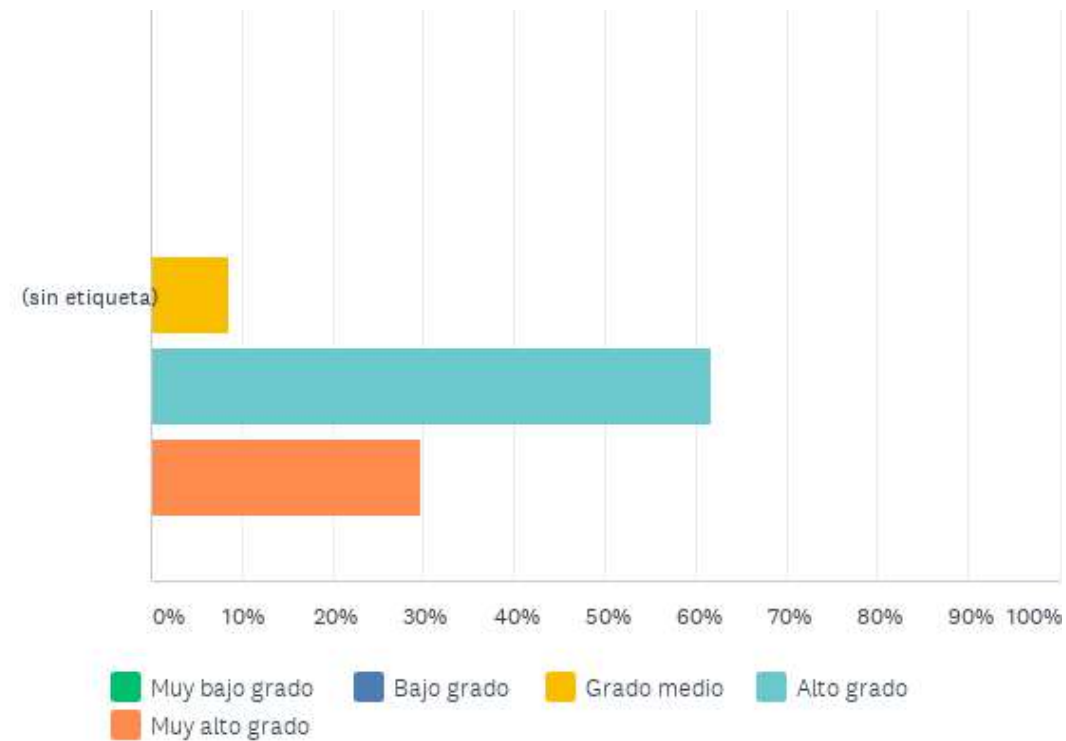
## P6: La correspondencia entre los contenidos y el plan de estudios es:

Respondidas: 47 Omitidas: 0

	MUY ALTO GRADO	ALTO GRADO	GRADO MEDIO	ALTO GRADO	MUY ALTO GRADO	TOTAL	PROMEDIO PONDERADO
(sin etiqueta)	0.00% 0	0.00% 0	12.77% 6	57.45% 27	29.79% 14	47	4.17

## P7: El nivel de cumplimiento del programa entre las actividades académicas y la modalidad virtual es:

Respondidas: 47 Omitidas: 0



## P7: El nivel de cumplimiento del programa entre las actividades académicas y la modalidad virtual es:

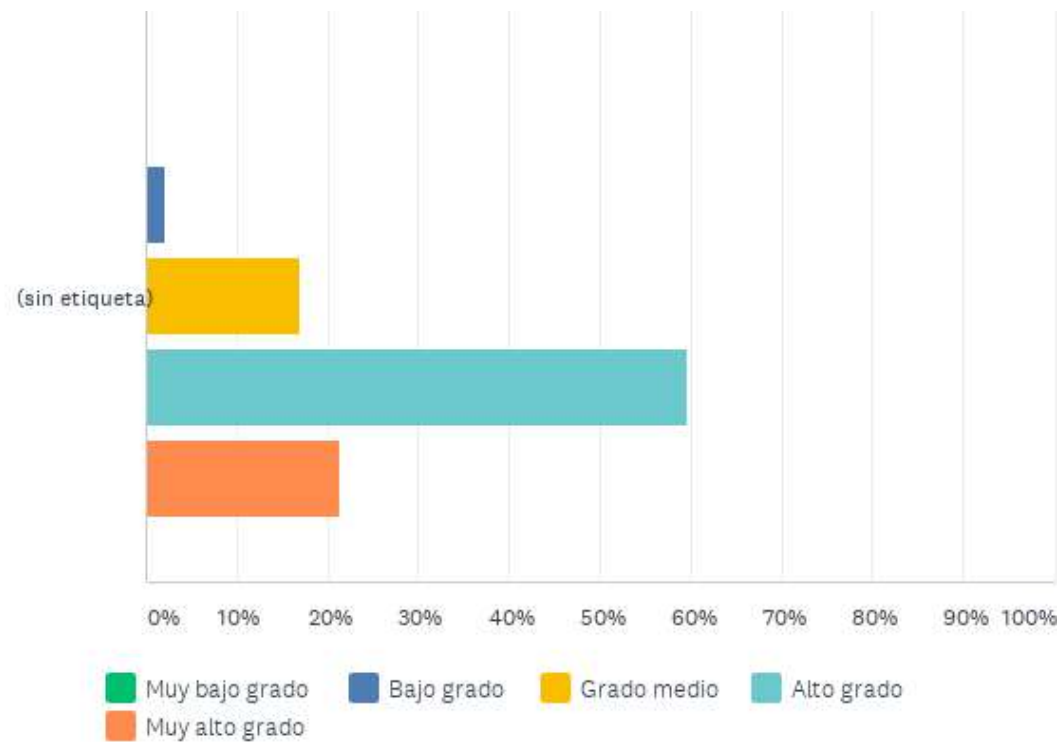
Respondidas: 47 Omitidas: 0

	MUY BAJO GRADO	BAJO GRADO	GRADO MEDIO	ALTO GRADO	MUY ALTO GRADO	TOTAL	PROMEDIO PONDERADO
(sin etiqueta)	0.00% 0	0.00% 0	8.51% 4	61.70% 29	29.79% 14	47	4.21



## P8: La articulación entre las estrategias didácticas y el modelo pedagógico son en:

Respondidas: 47 Omitidas: 0



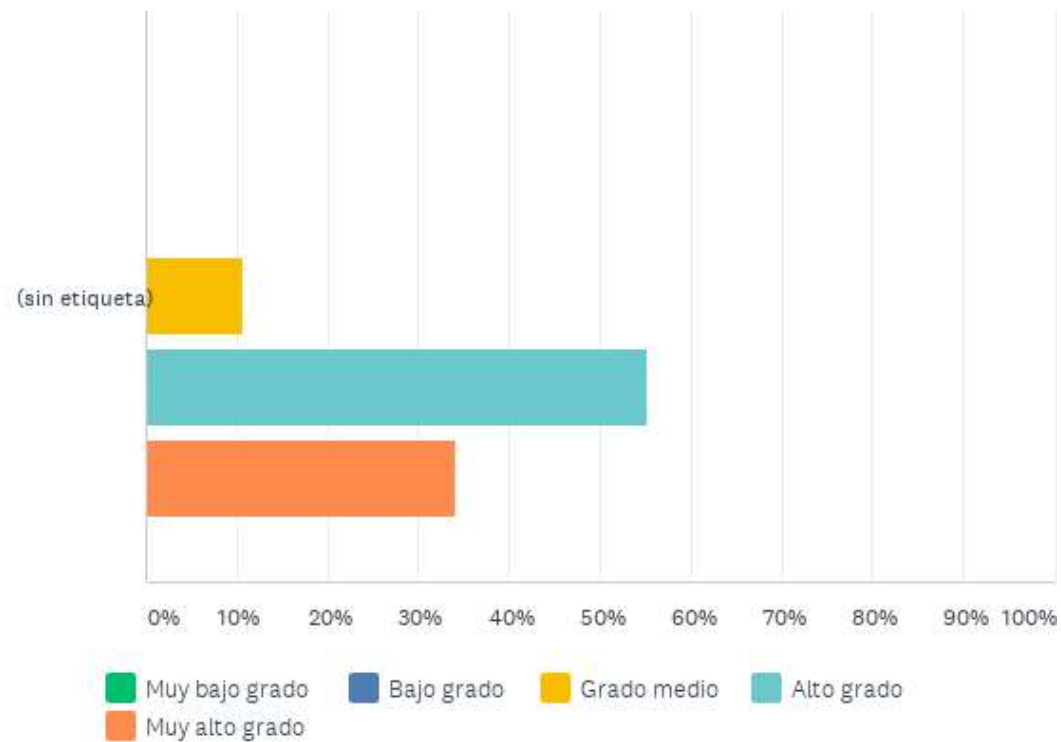
## P8: La articulación entre las estrategias didácticas y el modelo pedagógico son en:

Respondidas: 47 Omitidas: 0

	MUY BAJO GRADO	BAJO GRADO	GRADO MEDIO	ALTO GRADO	MUY ALTO GRADO	TOTAL	PROMEDIO PONDERADO
(sin etiqueta)	0.00% 0	2.13% 1	17.02% 8	59.57% 28	21.28% 10	47	4.00

## P9: Los ambientes virtuales de aprendizaje utilizados por la Uvirtual en el programa son pertinentes en:

Respondidas: 47 Omitidas: 0



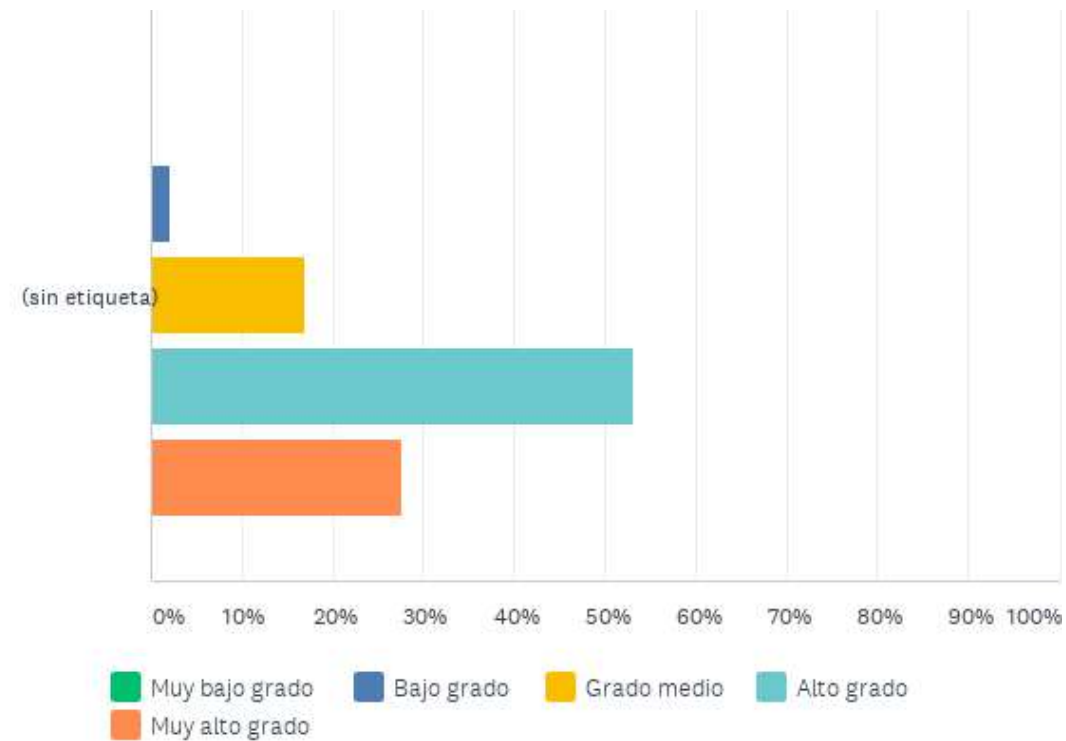
## P9: Los ambientes virtuales de aprendizaje utilizados por la Uvirtual en el programa son pertinentes en:

Respondidas: 47 Omitidas: 0

	MUY BAJO GRADO	BAJO GRADO	GRADO MEDIO	ALTO GRADO	MUY ALTO GRADO	TOTAL	PROMEDIO PONDERADO
(sin etiqueta)	0.00% 0	0.00% 0	10.64% 5	55.32% 26	34.04% 16	47	4.23

## P10: El nivel de satisfacción de la interdisciplinariedad del programa es:

Respondidas: 47 Omitidas: 0



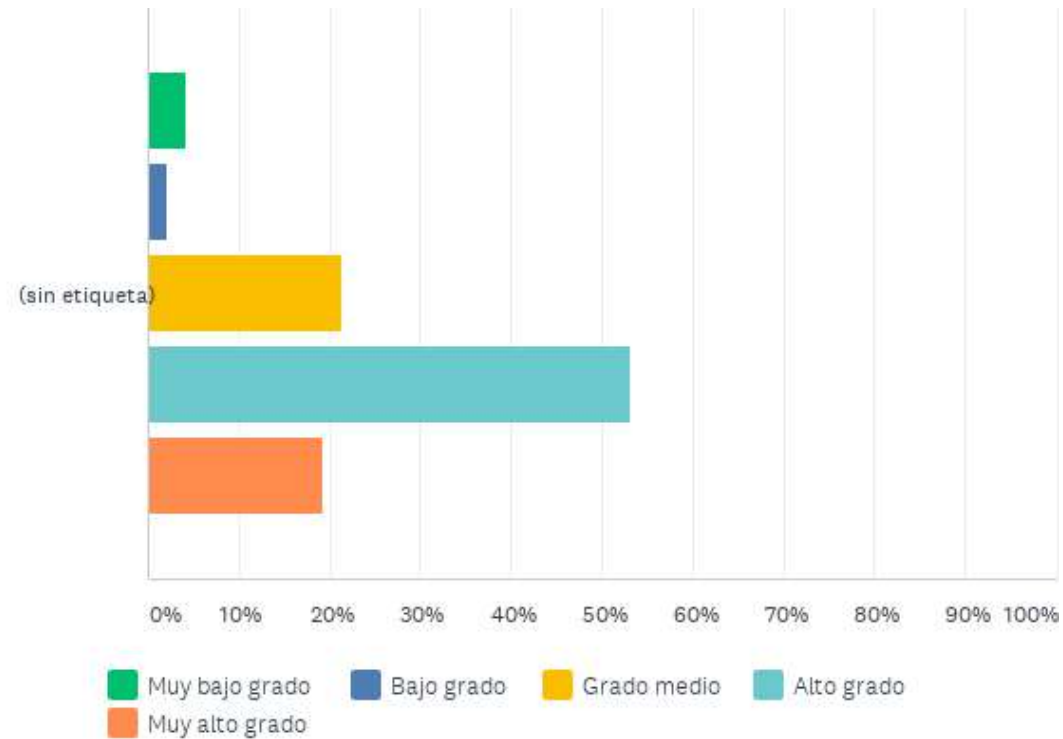
## P10: El nivel de satisfacción de la interdisciplinariedad del programa es:

Respondidas: 47 Omitidas: 0

	MUY BAJO GRADO	BAJO GRADO	GRADO MEDIO	ALTO GRADO	MUY ALTO GRADO	TOTAL	PROMEDIO PONDERADO
(sin etiqueta)	0.00% 0	2.13% 1	17.02% 8	53.19% 25	27.66% 13	47	4.06

## P11: La coherencia y suficiencia de la incorporación de la segunda lengua en el plan de estudios del programa es:

Respondidas: 47 Omitidas: 0



## P11: La coherencia y suficiencia de la incorporación de la segunda lengua en el plan de estudios del programa es:

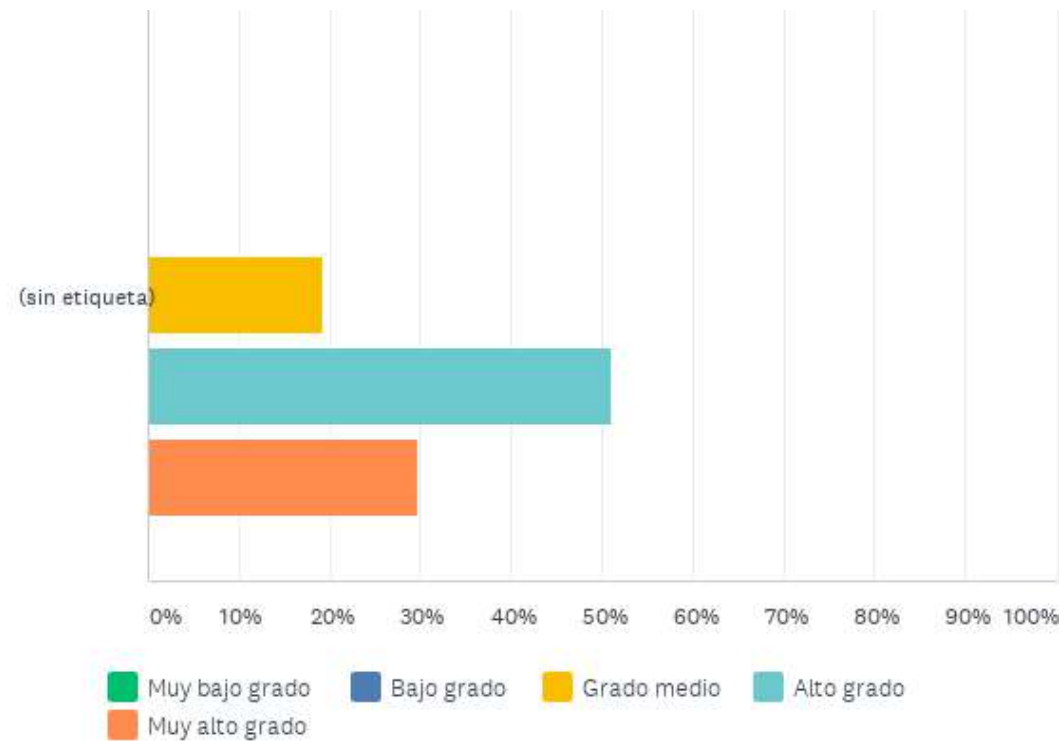
Respondidas: 47 Omitidas: 0

	MUY BAJO GRADO	BAJO GRADO	GRADO MEDIO	ALTO GRADO	MUY ALTO GRADO	TOTAL	PROMEDIO PONDERADO
(sin etiqueta)	4.26% 2	2.13% 1	21.28% 10	53.19% 25	19.15% 9	47	3.81



## P12: Su grado de satisfacción con los encuentros sincrónicos y asincrónicos es:

Respondidas: 47 Omitidas: 0



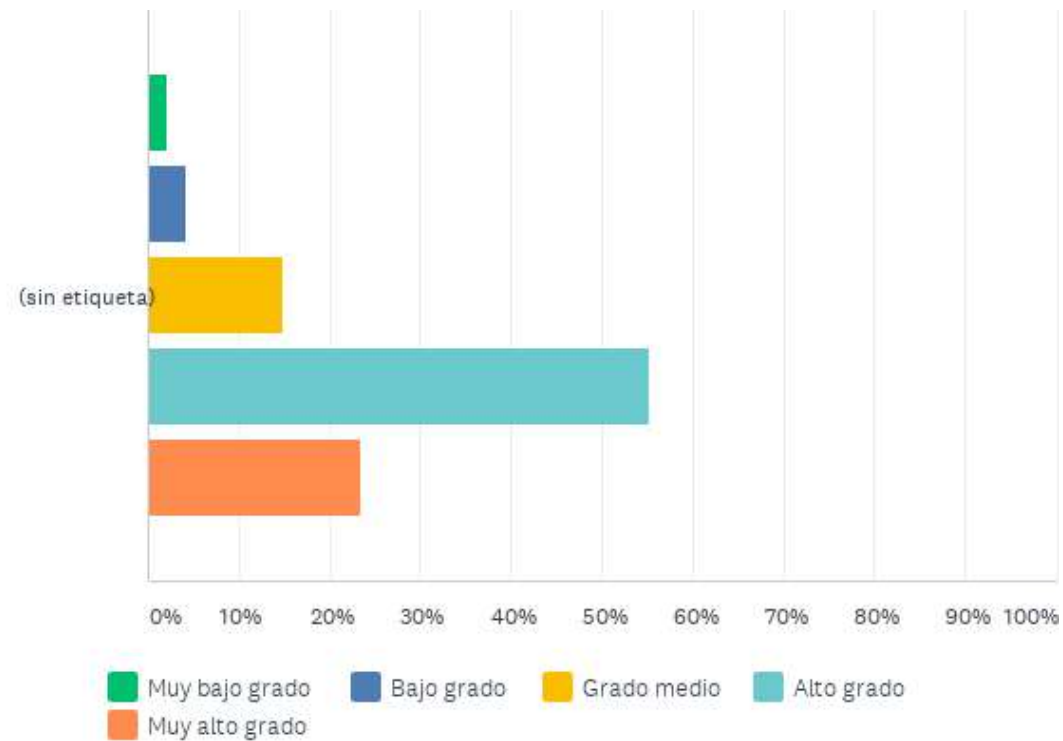
## P12: Su grado de satisfacción con los encuentros sincrónicos y asincrónicos es:

Respondidas: 47 Omitidas: 0

	MUY BAJO GRADO	BAJO GRADO	GRADO MEDIO	ALTO GRADO	MUY ALTO GRADO	TOTAL	PROMEDIO PONDERADO
(sin etiqueta)	0.00% 0	0.00% 0	19.15% 9	51.06% 24	29.79% 14	47	4.11

## P13: Su grado de satisfacción con los mecanismos de retroalimentación que utilizan los docentes tutores es:

Respondidas: 47 Omitidas: 0



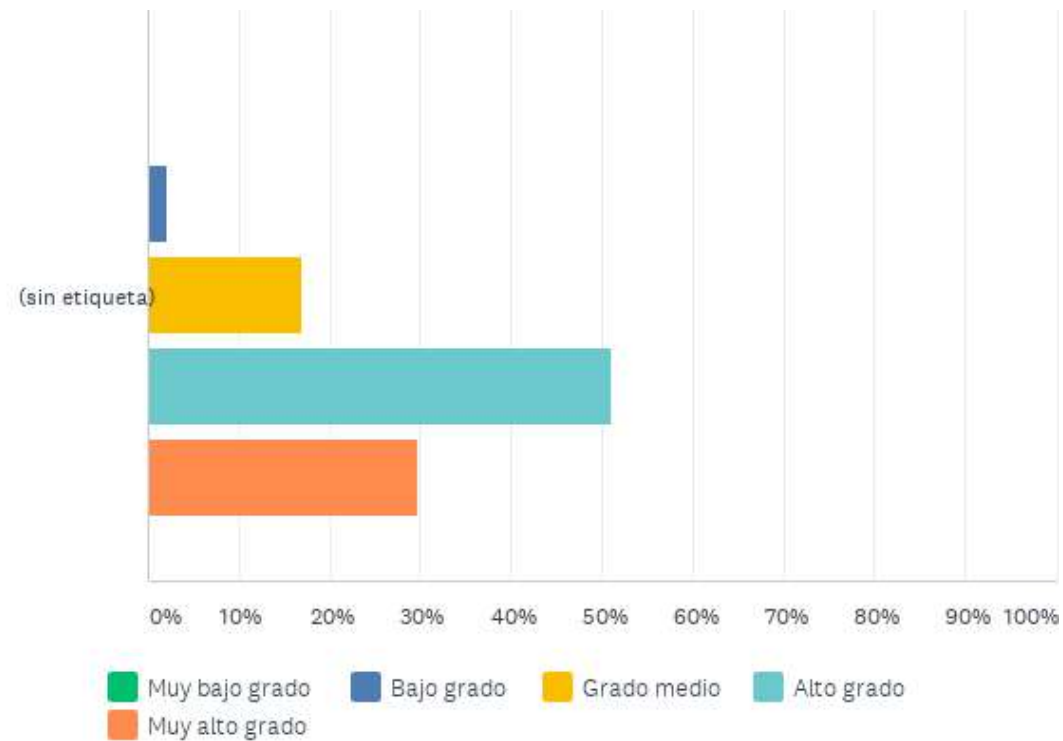
## P13: Su grado de satisfacción con los mecanismos de retroalimentación que utilizan los docentes tutores es:

Respondidas: 47 Omitidas: 0

	MUY BAJO GRADO	BAJO GRADO	GRADO MEDIO	ALTO GRADO	MUY ALTO GRADO	TOTAL	PROMEDIO PONDERADO
(sin etiqueta)	2.13% 1	4.26% 2	14.89% 7	55.32% 26	23.40% 11	47	3.94

## P14: El grado de conocimiento del Proyecto Educativo del Programa es en:

Respondidas: 47 Omitidas: 0



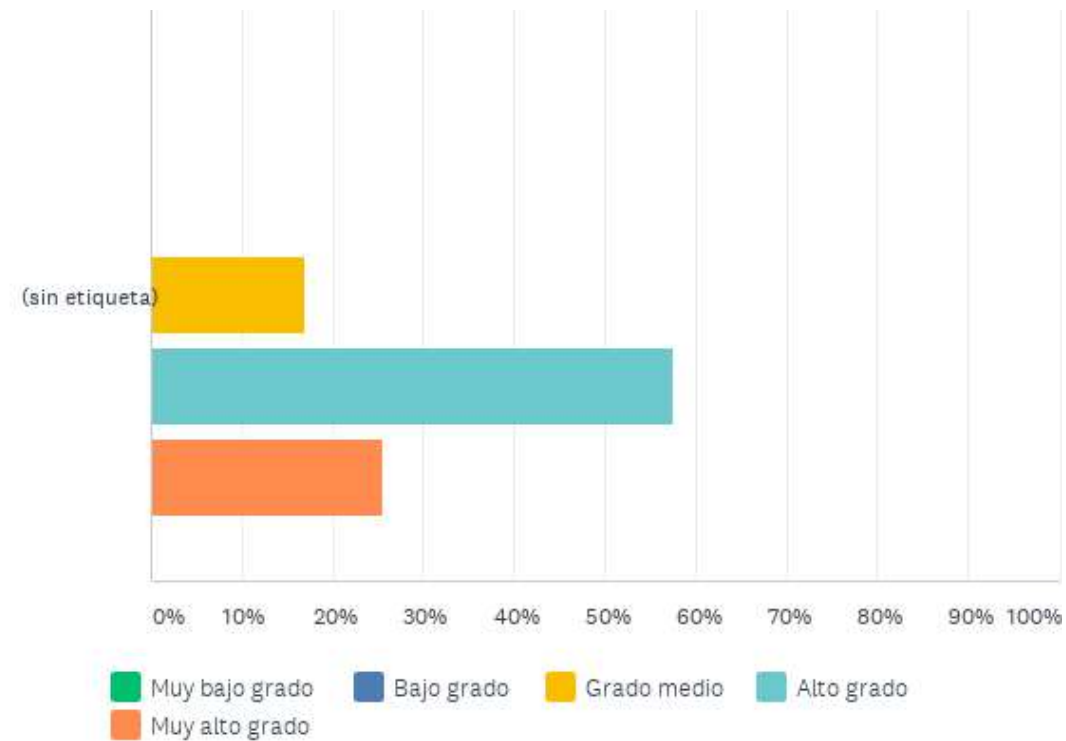
## P14: El grado de conocimiento del Proyecto Educativo del Programa es en:

Respondidas: 47 Omitidas: 0

	MUY BAJO GRADO	BAJO GRADO	GRADO MEDIO	ALTO GRADO	MUY ALTO GRADO	TOTAL	PROMEDIO PONDERADO
(sin etiqueta)	0.00% 0	2.13% 1	17.02% 8	51.06% 24	29.79% 14	47	4.09

## P15: El grado de cumplimiento de las competencias y resultados de aprendizaje declarados por el programa es:

Respondidas: 47 Omitidas: 0



## P15: El grado de cumplimiento de las competencias y resultados de aprendizaje declarados por el programa es:

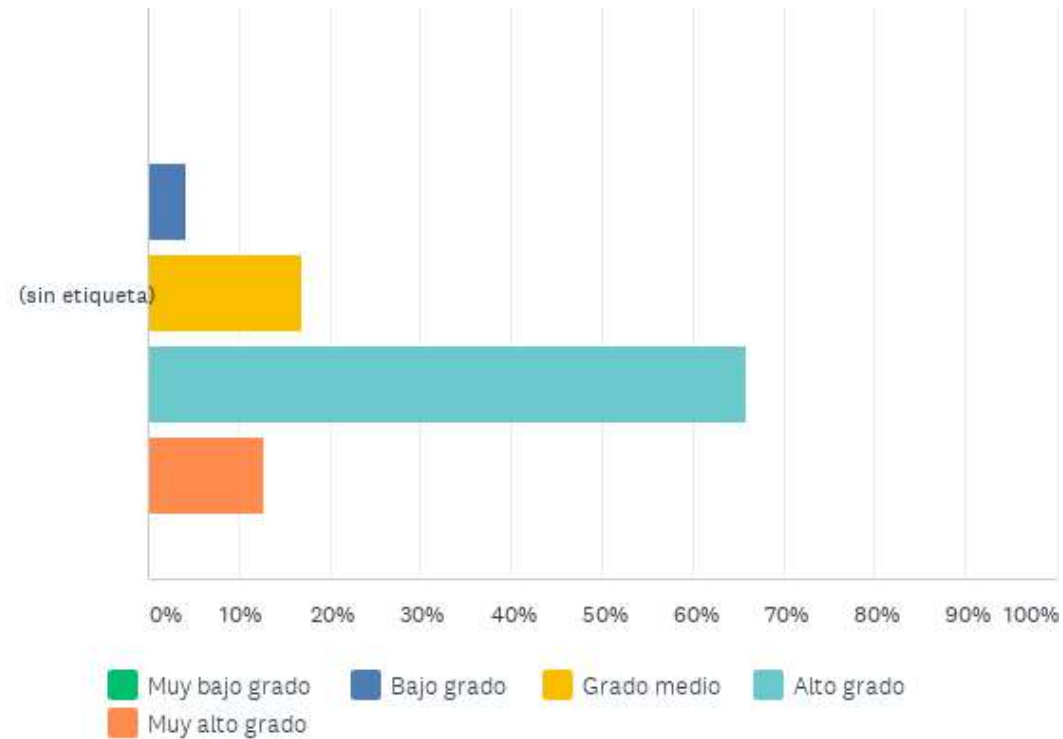
Respondidas: 47 Omitidas: 0

	MUY BAJO GRADO	BAJO GRADO	GRADO MEDIO	ALTO GRADO	MUY ALTO GRADO	TOTAL	PROMEDIO PONDERADO
(sin etiqueta)	0.00% 0	0.00% 0	17.02% 8	57.45% 27	25.53% 12	47	4.09



## ... la correspondencia entre el número de créditos del programa y las horas de acompañamiento del docente tutor en los encuentros sincrónico y asincrónico es en:

Respondidas: 47 Omitidas: 0



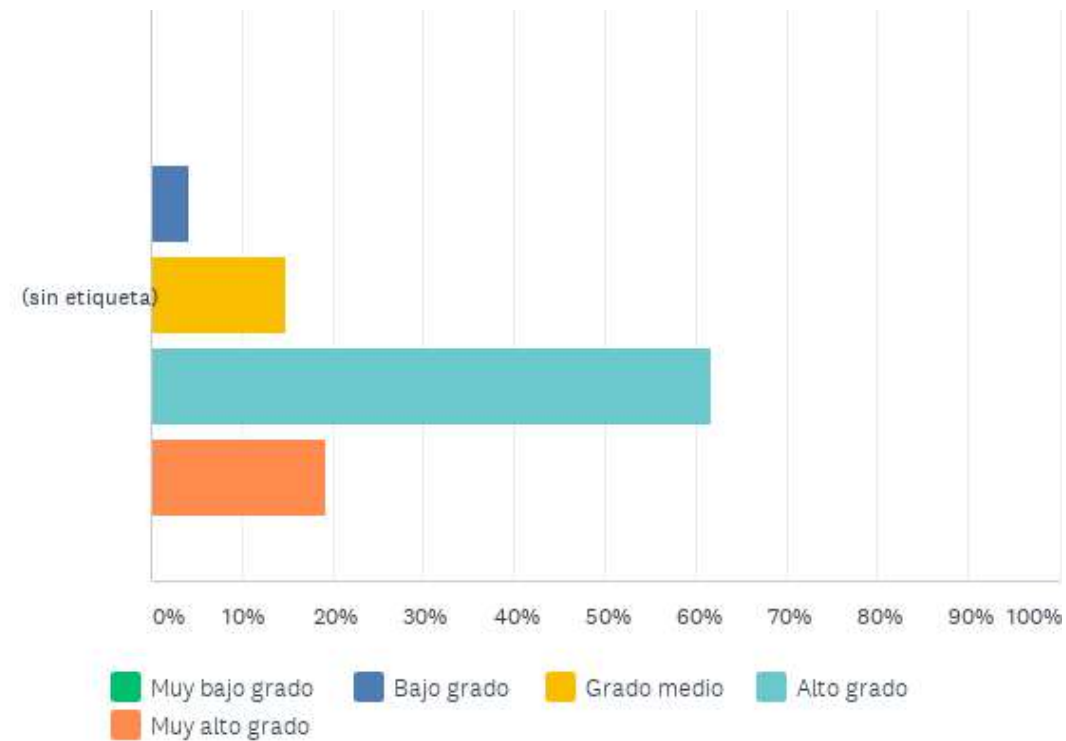
... la correspondencia entre el número de créditos del programa y las horas de acompañamiento del docente tutor en los encuentros sincrónico y asincrónico es en:

Respondidas: 47 Omitidas: 0

	MUY BAJO GRADO	BAJO GRADO	GRADO MEDIO	ALTO GRADO	MUY ALTO GRADO	TOTAL	PROMEDIO PONDERADO
(sin etiqueta)	0.00% 0	4.26% 2	17.02% 8	65.96% 31	12.77% 6	47	3.87

## P17: La pertinencia de las prácticas formativas, en relación con la modalidad del programa es en:

Respondidas: 47 Omitidas: 0



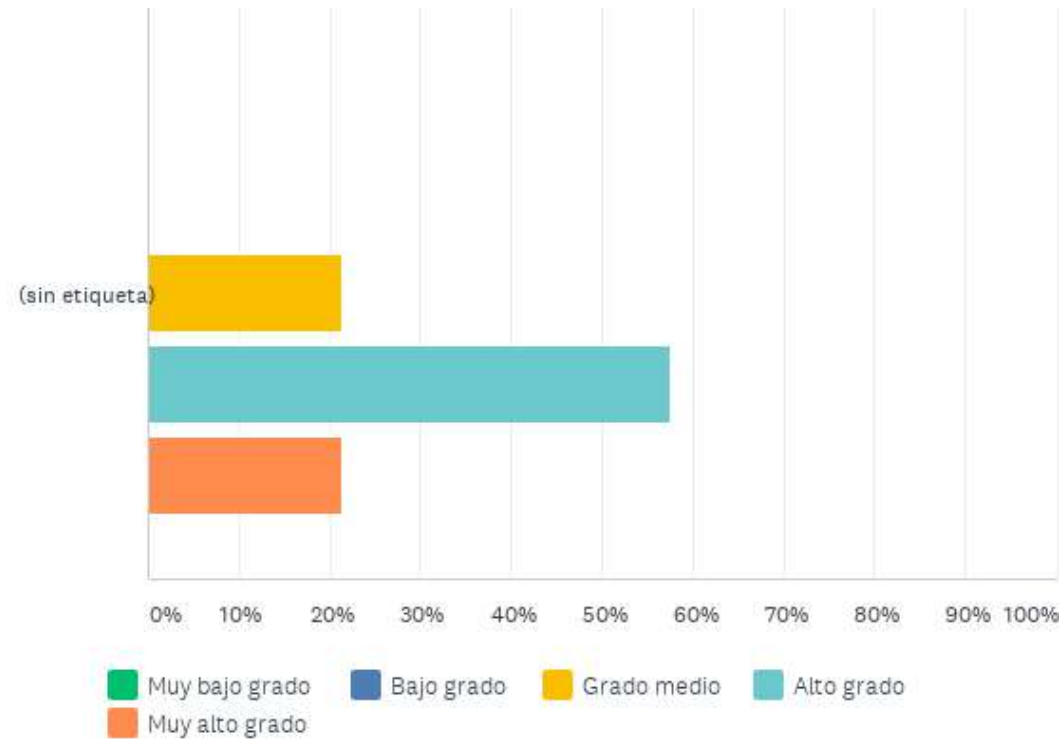
## P17: La pertinencia de las prácticas formativas, en relación con la modalidad del programa es en:

Respondidas: 47 Omitidas: 0

	MUY BAJO GRADO	BAJO GRADO	GRADO MEDIO	ALTO GRADO	MUY ALTO GRADO	TOTAL	PROMEDIO PONDERADO
(sin etiqueta)	0.00% 0	4.26% 2	14.89% 7	61.70% 29	19.15% 9	47	3.96

## ... El grado de consecución de las competencias orientadas al logro de las competencias y los resultados de aprendizaje previstos del programa es en:

Respondidas: 47 Omitidas: 0



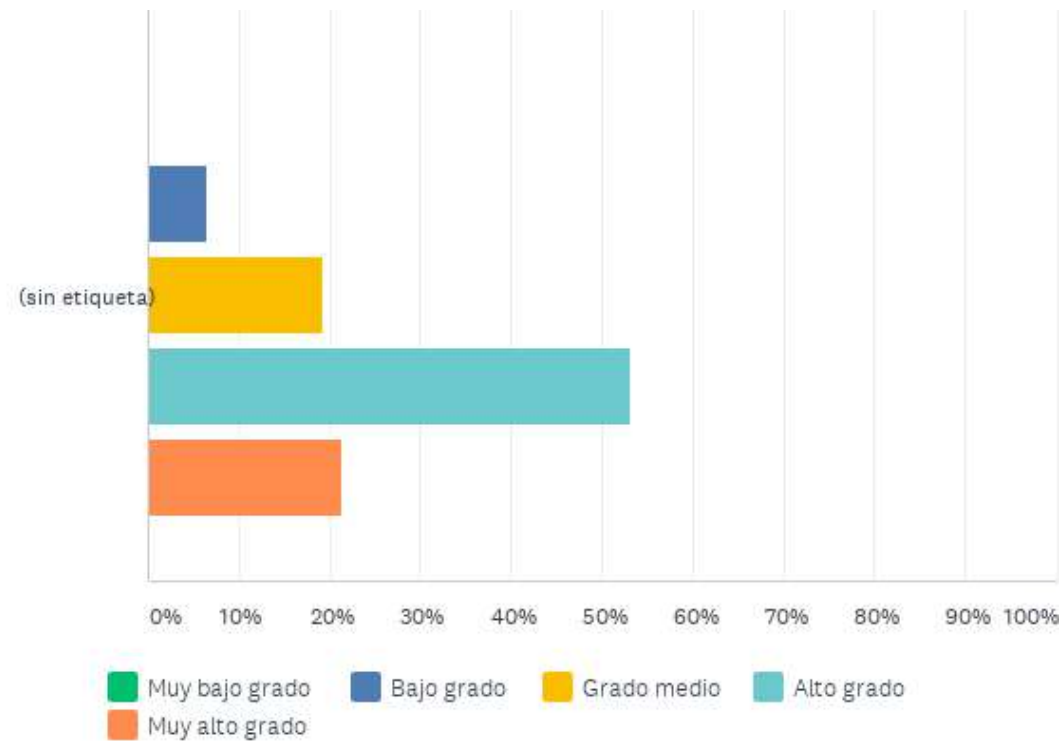
## ... el grado de consecución de las competencias orientadas al logro de las competencias y los resultados de aprendizaje previstos del programa es en:

Respondidas: 47 Omitidas: 0

	MUY BAJO GRADO	BAJO GRADO	GRADO MEDIO	ALTO GRADO	MUY ALTO GRADO	TOTAL	PROMEDIO PONDERADO
(sin etiqueta)	0.00% 0	0.00% 0	21.28% 10	57.45% 27	21.28% 10	47	4.00

## P19: El grado de conocimiento de la política de investigación institucional es en:

Respondidas: 47 Omitidas: 0



## P19: El grado de conocimiento de la política de investigación institucional es en:

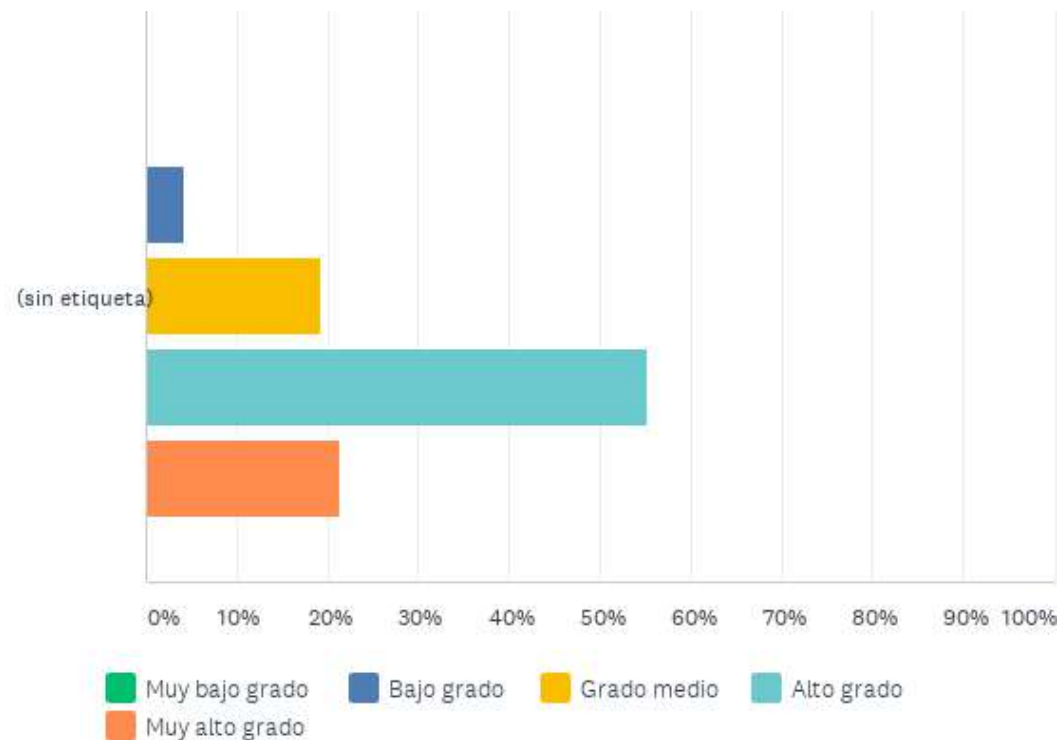
Respondidas: 47 Omitidas: 0

	MUY BAJO GRADO	BAJO GRADO	GRADO MEDIO	ALTO GRADO	MUY ALTO GRADO	TOTAL	PROMEDIO PONDERADO
(sin etiqueta)	0.00% 0	6.38% 3	19.15% 9	53.19% 25	21.28% 10	47	3.89



## P20: La suficiencia de las actividades académicas para la consolidación de la investigación en el programa es en:

Respondidas: 47 Omitidas: 0



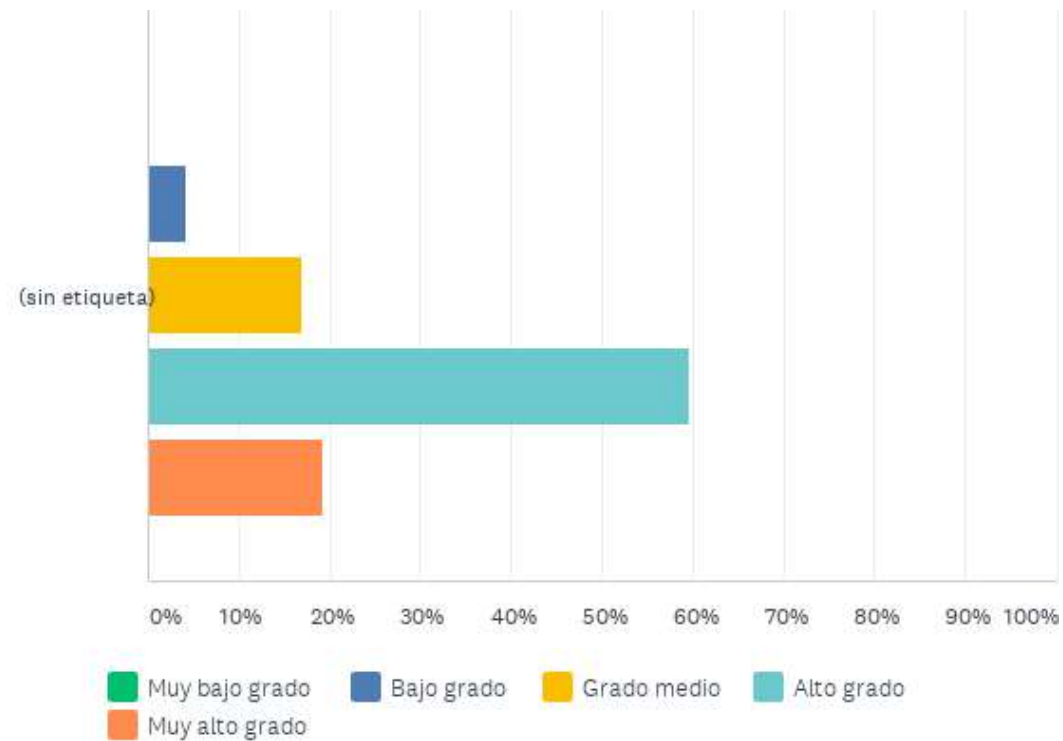
## P20: La suficiencia de las actividades académicas para la consolidación de la investigación en el programa es en:

Respondidas: 47 Omitidas: 0

	MUY BAJO GRADO	BAJO GRADO	GRADO MEDIO	ALTO GRADO	MUY ALTO GRADO	TOTAL	PROMEDIO PONDERADO
(sin etiqueta)	0.00% 0	4.26% 2	19.15% 9	55.32% 26	21.28% 10	47	3.94

## P21: El nivel de suficiencia de la relación con el sector externo del programa es en:

Respondidas: 47 Omitidas: 0



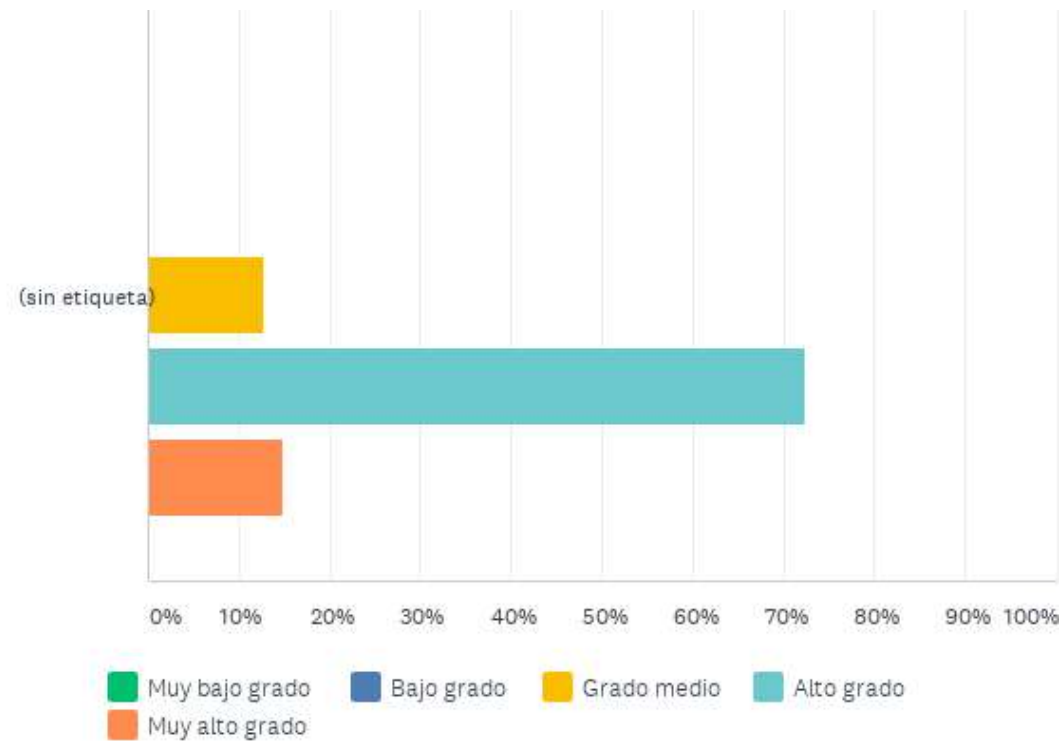
## P21: El nivel de suficiencia de la relación con el sector externo del programa es en:

Respondidas: 47 Omitidas: 0

	MUY BAJO GRADO	BAJO GRADO	GRADO MEDIO	ALTO GRADO	MUY ALTO GRADO	TOTAL	PROMEDIO PONDERADO
(sin etiqueta)	0.00% 0	4.26% 2	17.02% 8	59.57% 28	19.15% 9	47	3.94

## P22: El nivel de suficiencia del número de docente tutores y el número de estudiantes del programa es en:

Respondidas: 47 Omitidas: 0



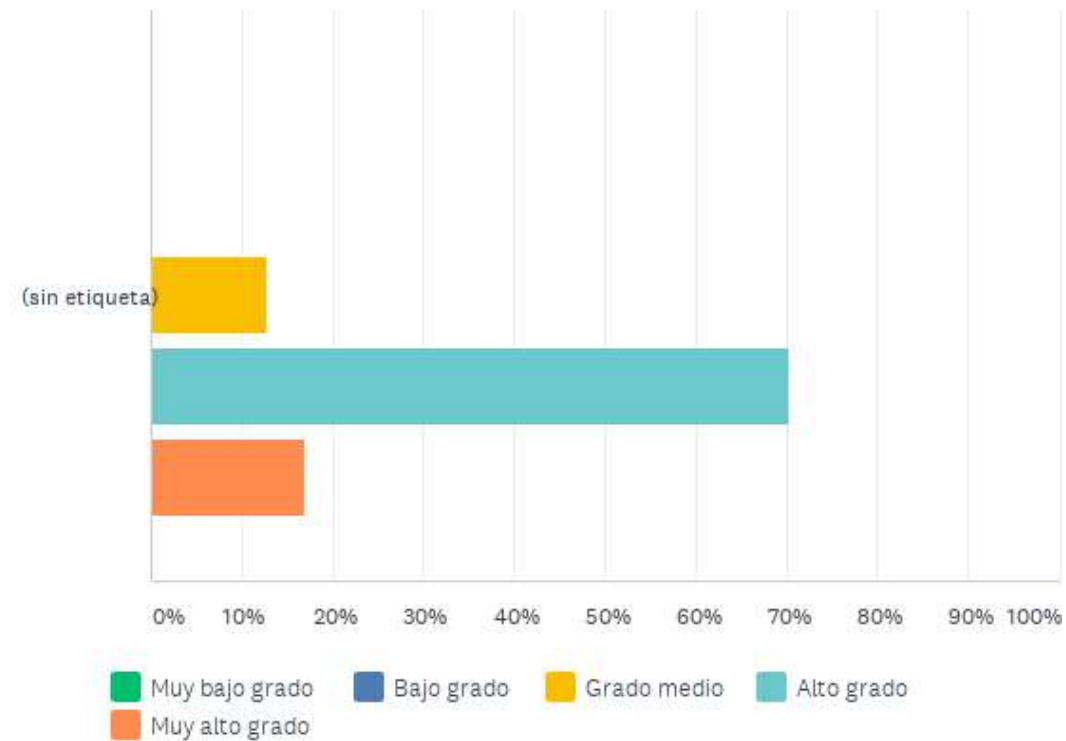
## P22: El nivel de suficiencia del número de docente tutores y el número de estudiantes del programa es en:

Respondidas: 47 Omitidas: 0

	MUY BAJO GRADO	BAJO GRADO	GRADO MEDIO	ALTO GRADO	MUY ALTO GRADO	TOTAL	PROMEDIO PONDERADO
(sin etiqueta)	0.00% 0	0.00% 0	12.77% 6	72.34% 34	14.89% 7	47	4.02

## ... La pertinencia de las tecnologías utilizadas por los docentes tutores con relación a la modalidad virtual y la naturaleza del programa es en:

Respondidas: 47 Omitidas: 0



**... La percepción de las tecnologías utilizadas por los docentes tutores con relación a la modalidad virtual y la naturaleza del programa es en:**

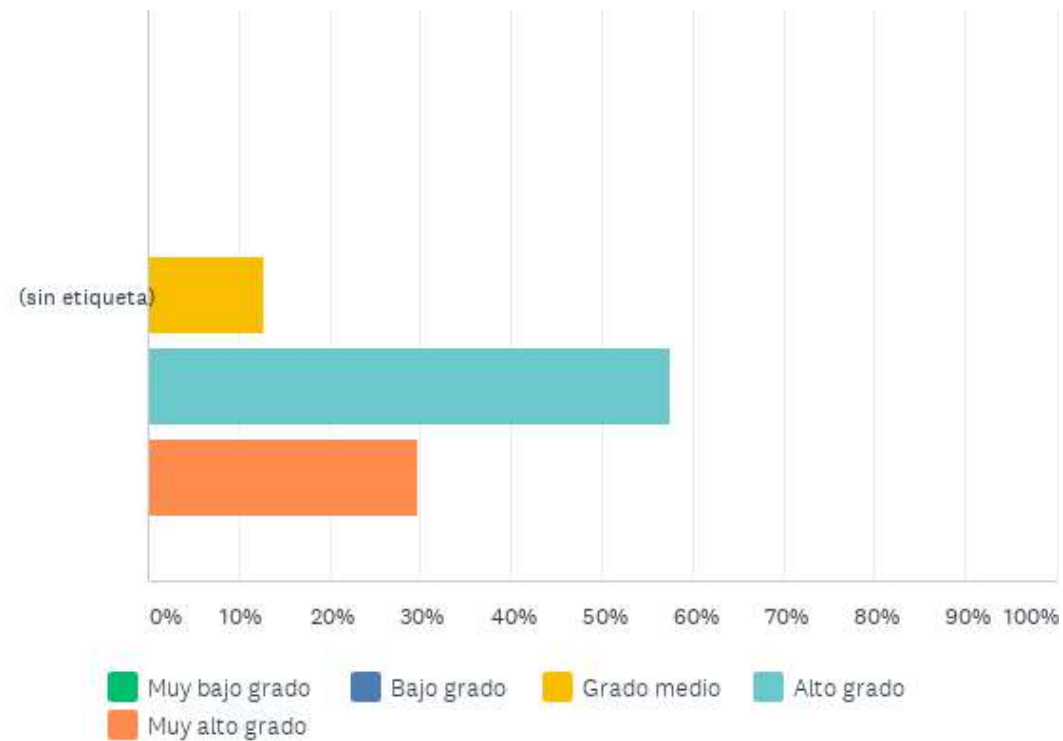
Respondidas: 47 Omitidas: 0

	MUY BAJO GRADO	BAJO GRADO	GRADO MEDIO	ALTO GRADO	MUY ALTO GRADO	TOTAL	PROMEDIO PONDERADO
(sin etiqueta)	0.00% 0	0.00% 0	12.77% 6	70.21% 33	17.02% 8	47	4.04



## P24: La formación de los docente tutores es pertinente de acuerdo a la naturaleza del programa y la modalidad virtual en:

Respondidas: 47 Omitidas: 0



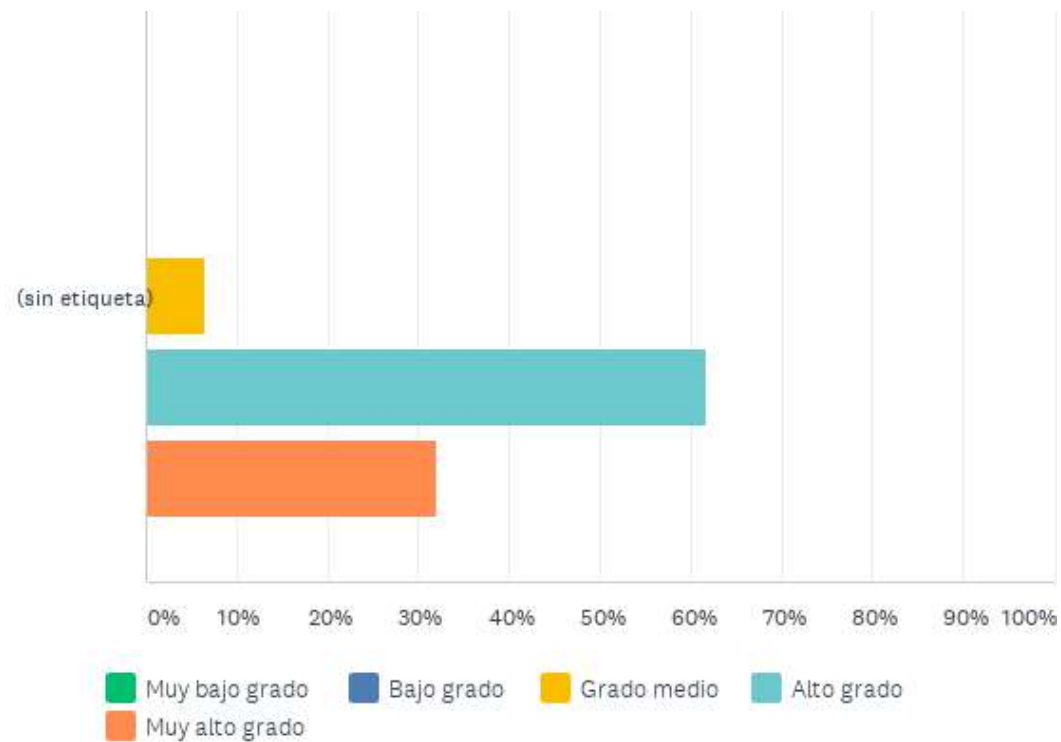
## P24: La formación de los docente tutores es pertinente de acuerdo a la naturaleza del programa y la modalidad virtual en:

Respondidas: 47 Omitidas: 0

	MUY BAJO GRADO	BAJO GRADO	GRADO MEDIO	ALTO GRADO	MUY ALTO GRADO	TOTAL	PROMEDIO PONDERADO
(sin etiqueta)	0.00% 0	0.00% 0	12.77% 6	57.45% 27	29.79% 14	47	4.17

## P25: La formación pedagógica de los docentes tutores del programa es adecuada en:

Respondidas: 47 Omitidas: 0



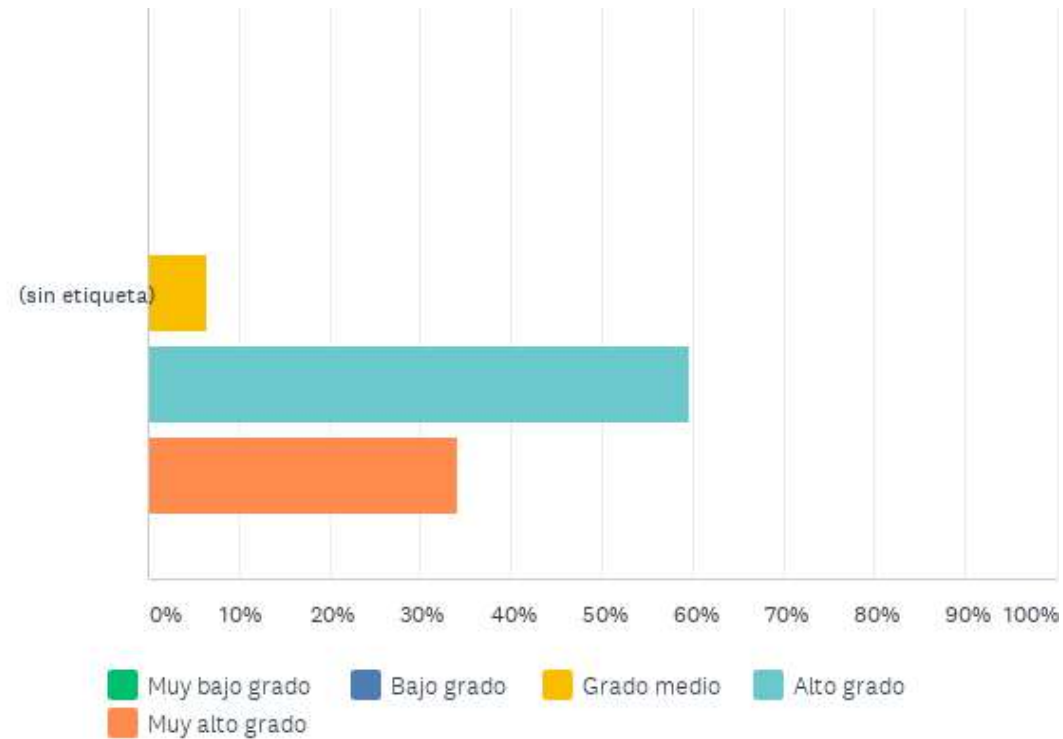
## P25: La formación pedagógica de los docentes tutores del programa es adecuada en:

Respondidas: 47 Omitidas: 0

	MUY BAJO GRADO	BAJO GRADO	GRADO MEDIO	ALTO GRADO	MUY ALTO GRADO	TOTAL	PROMEDIO PONDERADO
(sin etiqueta)	0.00% 0	0.00% 0	6.38% 3	61.70% 29	31.91% 15	47	4.26

## ... ¿La experiencia de los docentes cumple con las necesidades del programa de acuerdo a su nivel de formación y modalidad en:

Respondidas: 47 Omitidas: 0



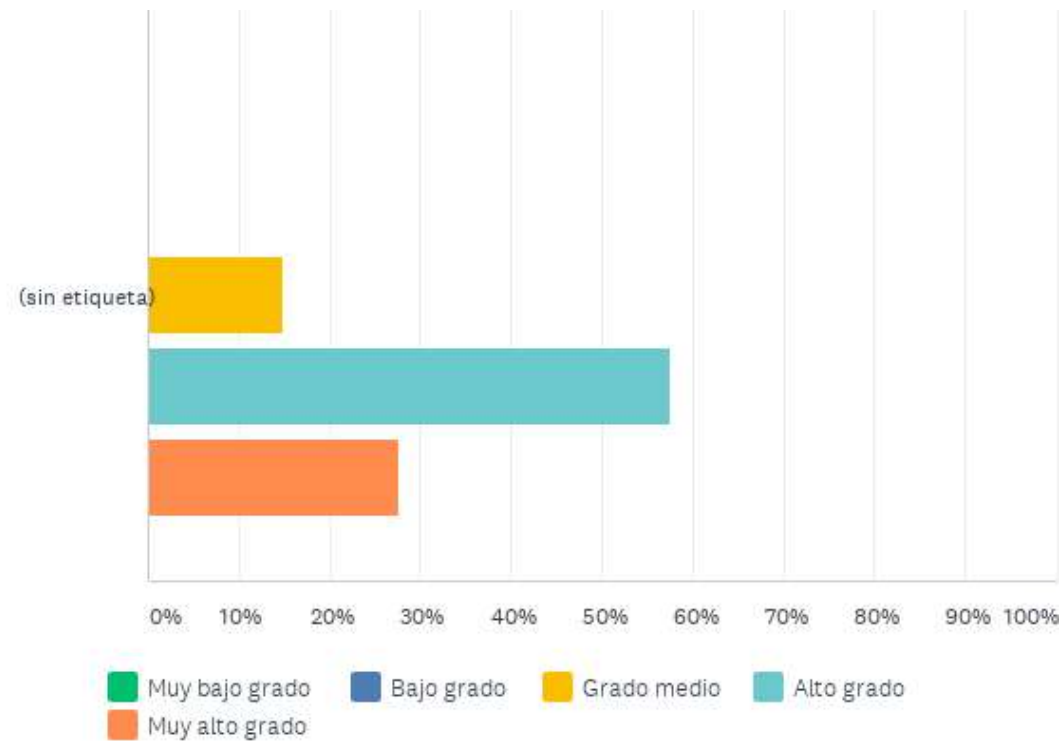
... la experiencia de los docentes acerca de la correspondencia a las necesidades del programa de acuerdo a su nivel de formación y modalidad en:

Respondidas: 47 Omitidas: 0

	MUY BAJO GRADO	BAJO GRADO	GRADO MEDIO	ALTO GRADO	MUY ALTO GRADO	TOTAL	PROMEDIO PONDERADO
(sin etiqueta)	0.00% 0	0.00% 0	6.38% 3	59.57% 28	34.04% 16	47	4.28

## P27: El grado de satisfacción de los medios educativos utilizados en el programa es:

Respondidas: 47 Omitidas: 0



## P27: El grado de satisfacción de los medios educativos utilizados en el programa es:

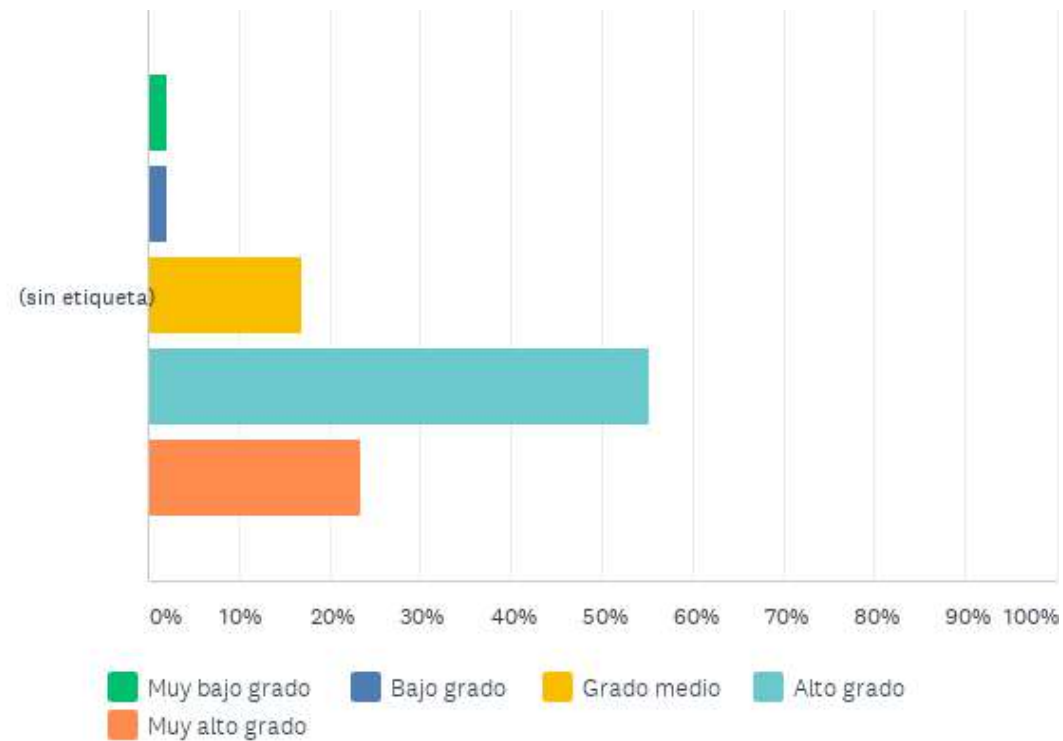
Respondidas: 47 Omitidas: 0

	MUY BAJO GRADO	BAJO GRADO	GRADO MEDIO	ALTO GRADO	MUY ALTO GRADO	TOTAL	PROMEDIO PONDERADO
(sin etiqueta)	0.00% 0	0.00% 0	14.89% 7	57.45% 27	27.66% 13	47	4.13



## P28: Los medios educativos y bases de datos se encuentran actualizados en :

Respondidas: 47 Omitidas: 0



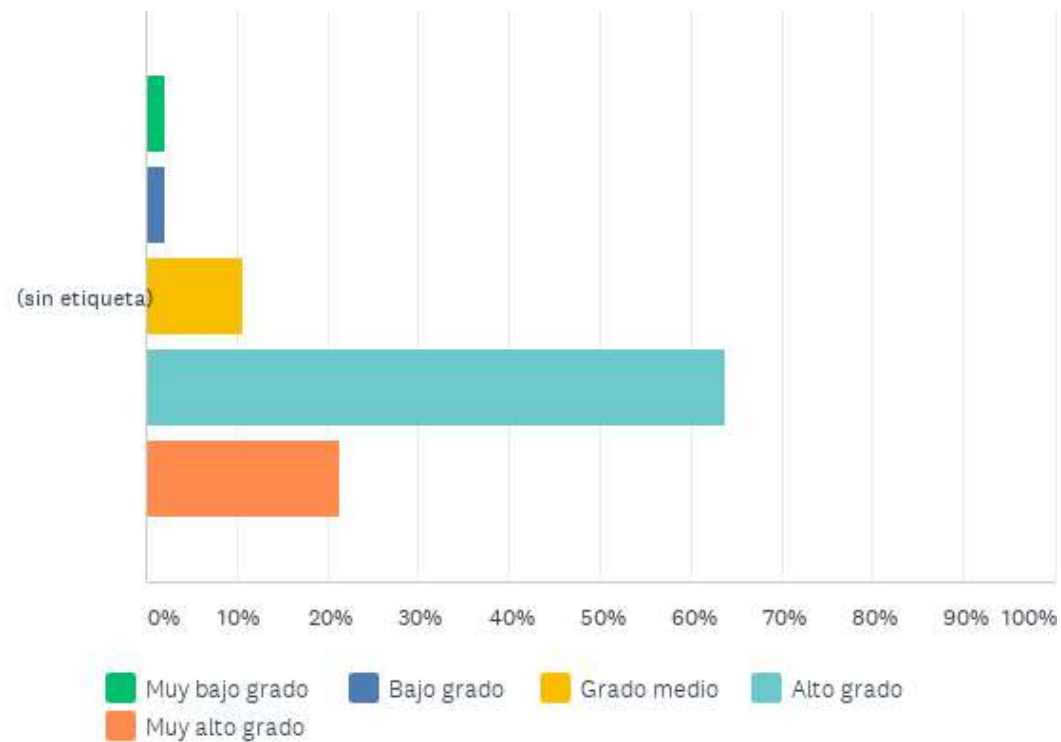
## P28: Los medios educativos y bases de datos se encuentran actualizados en :

Respondidas: 47 Omitidas: 0

	MUY BAJO GRADO	BAJO GRADO	GRADO MEDIO	ALTO GRADO	MUY ALTO GRADO	TOTAL	PROMEDIO PONDERADO
(sin etiqueta)	2.13% 1	2.13% 1	17.02% 8	55.32% 26	23.40% 11	47	3.96

## P29: La satisfacción de los procesos de capacitación para el uso de los medios educativos del programa es:

Respondidas: 47 Omitidas: 0



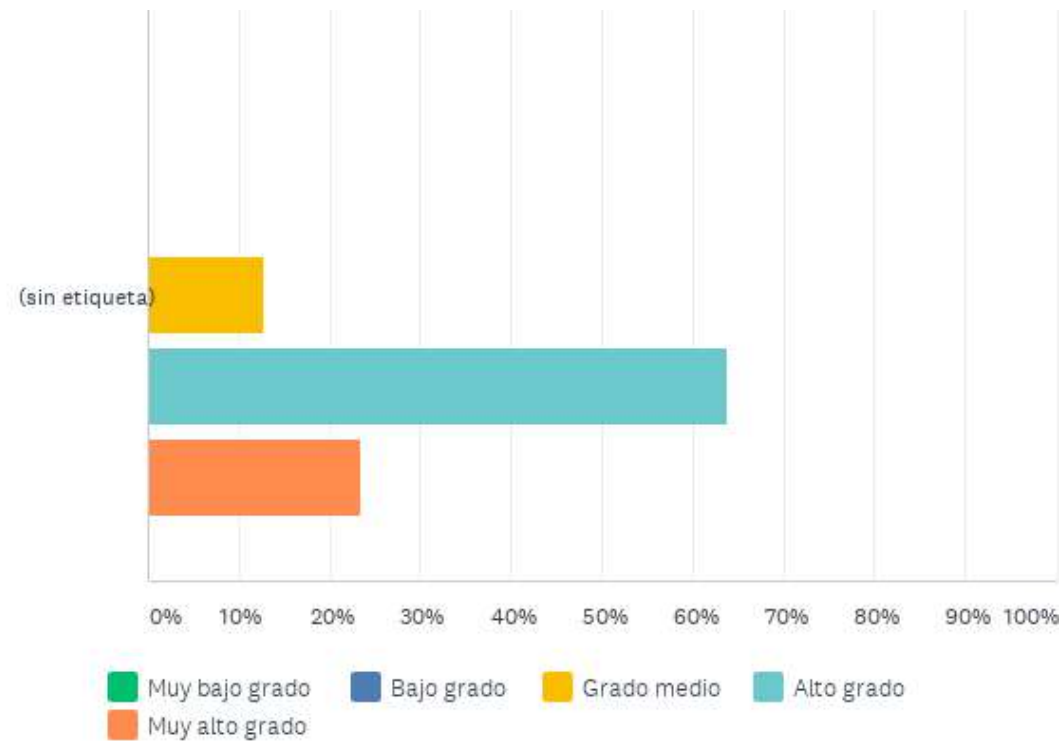
## P29: La satisfacción de los procesos de capacitación para el uso de los medios educativos del programa es:

Respondidas: 47 Omitidas: 0

	MUY BAJO GRADO	BAJO GRADO	GRADO MEDIO	ALTO GRADO	MUY ALTO GRADO	TOTAL	PROMEDIO PONDERADO
(sin etiqueta)	2.13% 1	2.13% 1	10.64% 5	63.83% 30	21.28% 10	47	4.00

## P30: La pertinencia de los medios educativos y las necesidades del programa es:

Respondidas: 47 Omitidas: 0



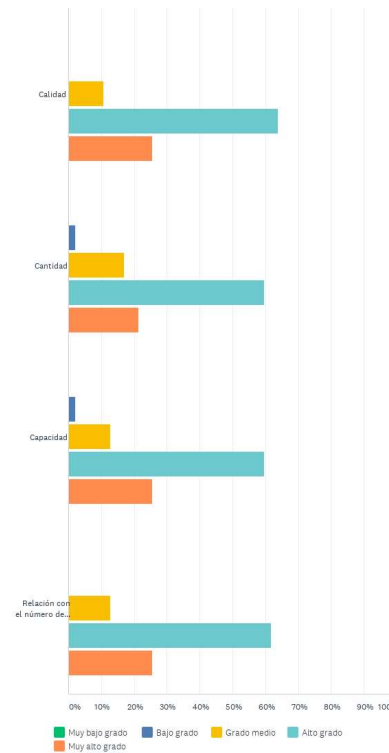
## P30: La pertinencia de los medios educativos y las necesidades del programa es:

Respondidas: 47 Omitidas: 0

	MUY BAJO GRADO	BAJO GRADO	GRADO MEDIO	ALTO GRADO	MUY ALTO GRADO	TOTAL	PROMEDIO PONDERADO
(sin etiqueta)	0.00% 0	0.00% 0	12.77% 6	63.83% 30	23.40% 11	47	4.11

# P31: Califique su nivel de satisfacción sobre la infraestructura tecnológica en los siguientes aspectos:

Respondidas: 47 Omitidas: 0



## P31: Califique su nivel de satisfacción sobre la infraestructura tecnológica en los siguientes aspectos:

Respondidas: 47 Omitidas: 0

	MUY BAJO GRADO	BAJO GRADO	GRADO MEDIO	ALTO GRADO	MUY ALTO GRADO	TOTAL	PROMEDIO PONDERADO
Calidad	0.00% 0	0.00% 0	10.64% 5	63.83% 30	25.53% 12	47	4.15
Cantidad	0.00% 0	2.13% 1	17.02% 8	59.57% 28	21.28% 10	47	4.00
Capacidad	0.00% 0	2.13% 1	12.77% 6	59.57% 28	25.53% 12	47	4.09
Relación con el número de estudiantes	0.00% 0	0.00% 0	12.77% 6	61.70% 29	25.53% 12	47	4.13